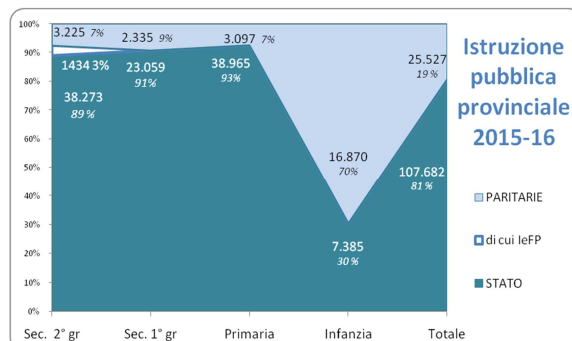


A. A colpo d'occhio

1. Le scuole

Il sistema pubblico: Scuole e studenti 2015-16 (Statali al 30-9-15, Paritarie al 30-06-15)

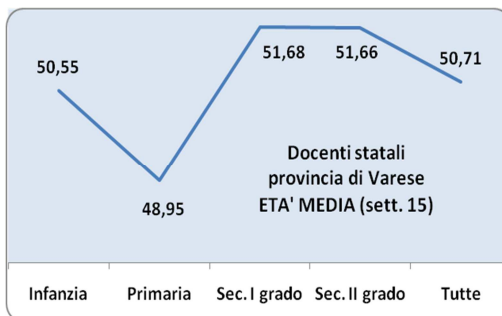
SCUOLE PUBBLICHE	n IST	n AL	di cui					
			DivAbili	DisSpecApp	Citt Est			
STATALI	105	107.682	81%	3.043	90%	4.560	12.692	89%
PARITARIE	308	25.527	19%	354	10%	-	1.614	11%
TOTALI	413	133.209	100%	3.397	100%	4.560	14.306	100%



Scuole statali 2015-16

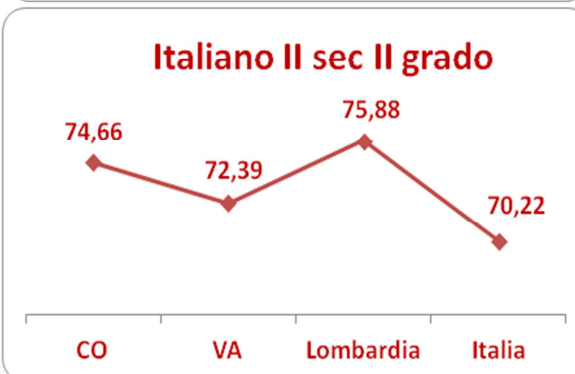
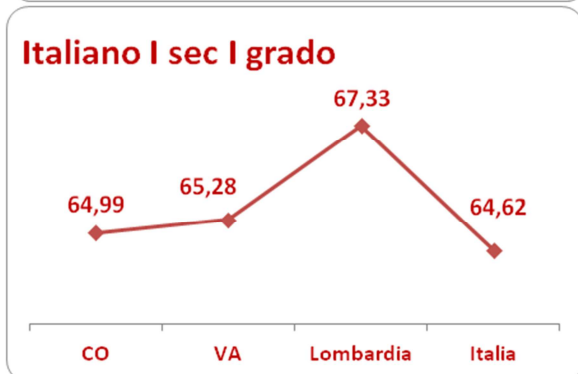
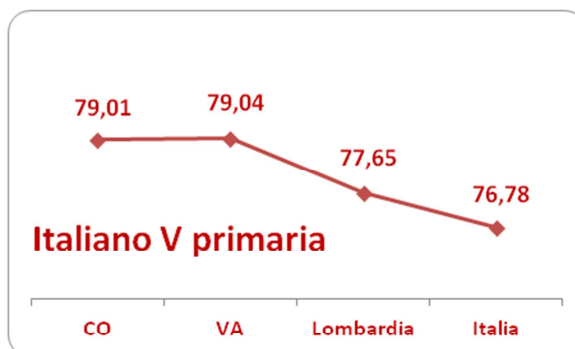
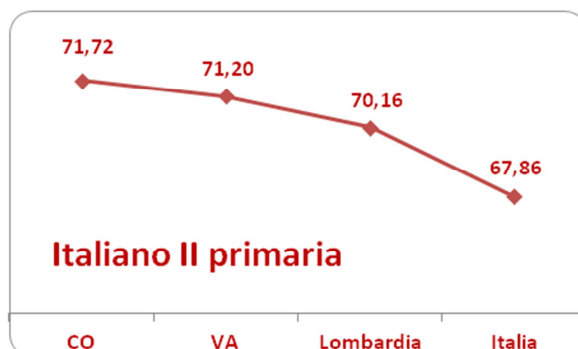
Dirigenti (al 30.09.15)	102
Docenti	
comuni	8.157
sostegno	1.458
Tot docenti	9.615
Ata	
coll. scol.	1.652
ass. amm.	650
ass. tecn.	200
dsga	105
Tot Ata	2.607
Tutti	12.222
STIMA* COSTO AL/anno ca € 470 mln	

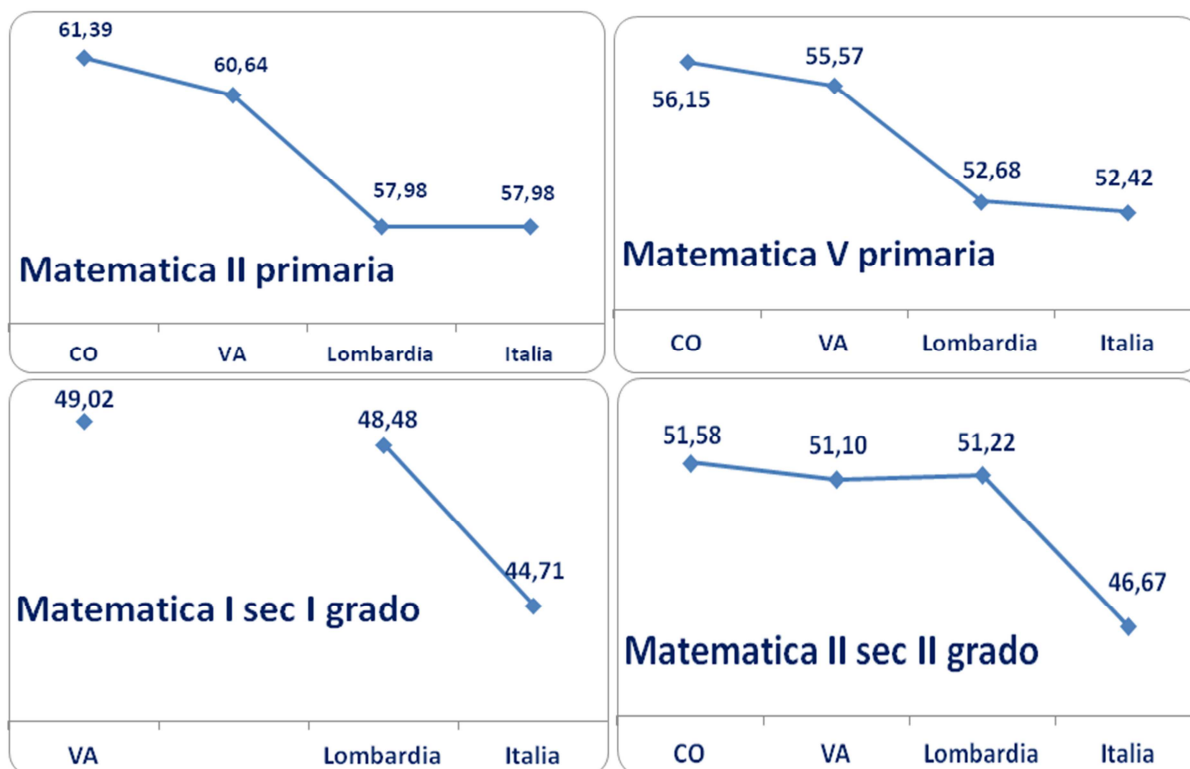
Stima AtVa stip.Ird € Ds 75.000/Doc 40.000/Ata 30.000



RAPPORTI	
alunni/classe	23,13
alunni/docente	13,20
disabili/sostegno	2,2
COSTI/ anno ad alunno	
di personale €	4.368,98
sostegno per disabile €	18.337,17

Scuole pubbliche – esiti apprendimenti Invalsi 2012 (ultimo dato disponibile)





2. L'At Varese di Usr Lombardia

Persone a t pieno o parziale	2012	2013	2014	2015
Amministrativi (CCNL FP)	30	30	29	27
ATA (da scuole)	9	8	8	7
Docenti (da scuole)	18	17	13	11
Tutte	57	55	50	45

Sc. Stato ASSUNZIONI (T.I.) & MOBILITA'		
Assunzioni in ruolo	docenti comuni	308
	docenti sostegno	127
	Ata	0
A.S. 2015-2016 Tutti		435
Mobilità	Domande pervenute	1498
	Spostamenti effettuati	990

FLUSSO VISITATORI ANNO 2015 (primi 8 mesi)	
Settore	n°
Dirigenza, Affari gen., Ragioneria, Paritarie	406
Esami e certificati, Ufficio legale, Concorsi	488
Arretrati e pensioni	440
Organici e mobilità docenti e ATA	1041
Ruolo	215
Economato	320
Servizi educazionali per autonomia	161
Ufficio educazione fisica e sport	119
Non indicato	349
Totale visitatori	3539

