



AVASM - FISM
Associazione Provinciale Varesina Scuole Materne

Monitoraggio provinciale 2012/13

“Quale scuola dell’infanzia in provincia di Varese”

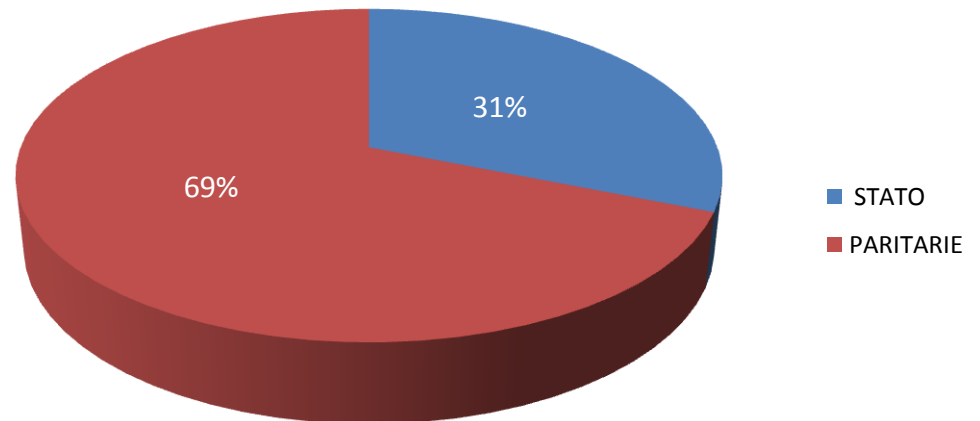
Monitoraggio provinciale
“Quale scuola dell’infanzia in provincia di Varese”
2012/13

I numeri

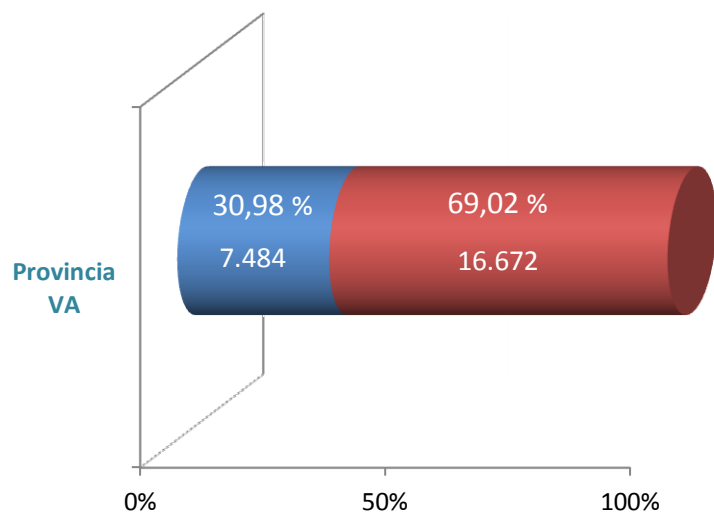
Scuole dell'infanzia in provincia di Varese a.s. 2012/13

SCUOLE INFANZIA PROVINCIA VA	Scuole che hanno risposto	Totale scuole	% Scuole che hanno risposto
STATO	47	85	55,29%
PARITARIE	104	206	50,49%
TOTALE	151	291	51,89%

Scuole dell'infanzia che hanno risposto al monitoraggio



Alunni scuola dell'infanzia provincia di Varese – regione Lombardia a.s. 2012/13

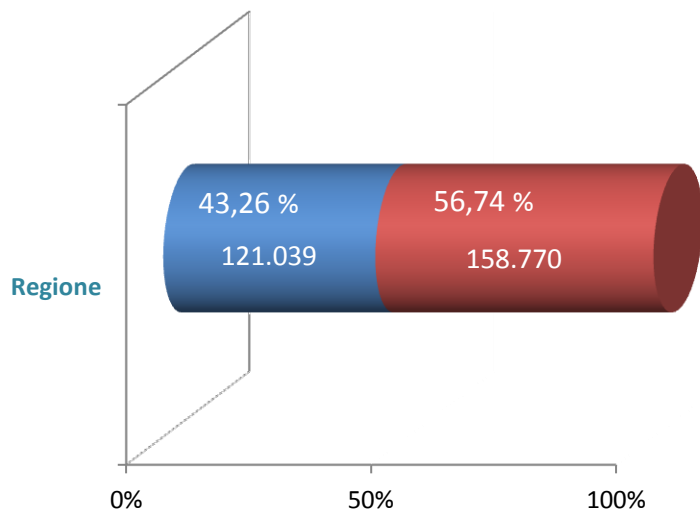


Alunni della scuola di infanzia della provincia di Varese a.s. 2012-13

Totale 24.156

■ STATO
■ PARITARIE

	Provincia VA	% su totale	Regione	% su totale
STATO	7.484	30,98%	121.039	43,26%
PARITARIE	16.672	69,02%	158.770	56,74%
TOTALE	24.156		279.809	



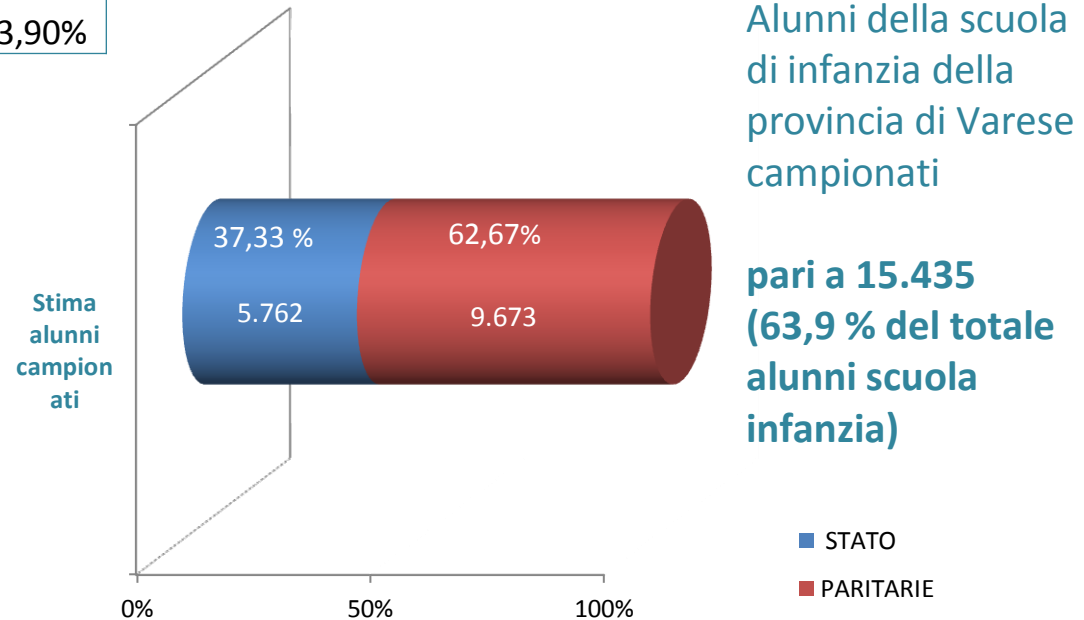
Alunni della scuola di infanzia della regione Lombardia a.s. 2012-13

Totale 279.809

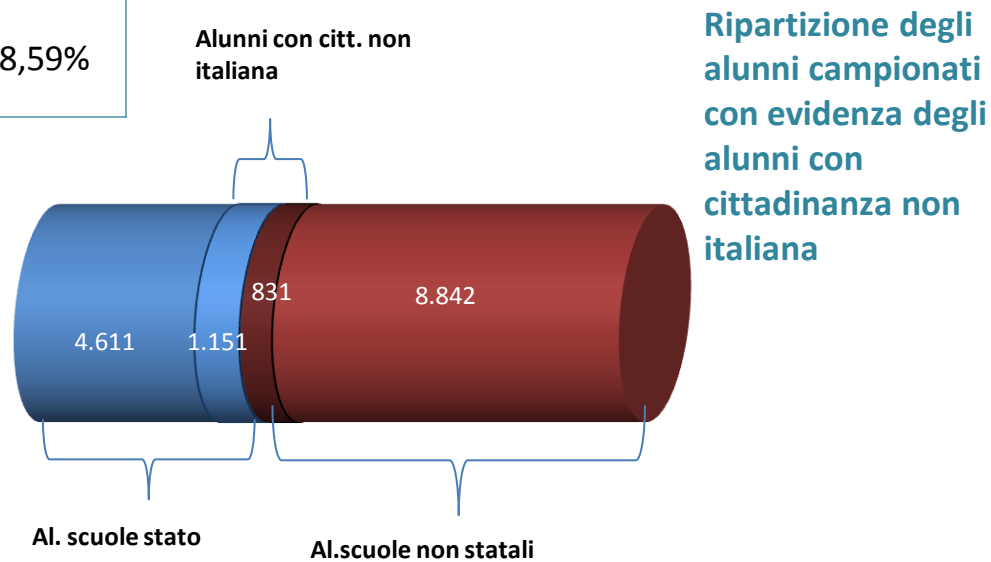
■ STATO
■ PARITARIE

Campione alunni scuola dell'infanzia provincia di Varese contemplato dal monitoraggio

SCUOLE INFANZIA PROVINCIA VA	Stima N. alunni campionati	Totale provincia VA	% STATO
STATO	5.762	7.484	76,99%
PARITARIE	9.673	16.672	58,02%
TOTALE	15.435	24.156	63,90%



SCUOLE INFANZIA PROVINCIA VA	N. alunni con cittadinanza non italiana (su totale alunni campione)	di cui nati in Italia	% nati in Italia	% su n.alunni campionat i
STATO	1.151	942	81,84%	19,98%
PARITARIE	831	743	89,41%	8,59%



0 5.000 10.000 15.000 20.000

SCUOLE INFANZIA PROVINCIA VA	N. alunni con disabilità (su totale alunni campione)	% su n.alunni campionati
STATO	85	1,48%
PARITARIE	92	0,95%

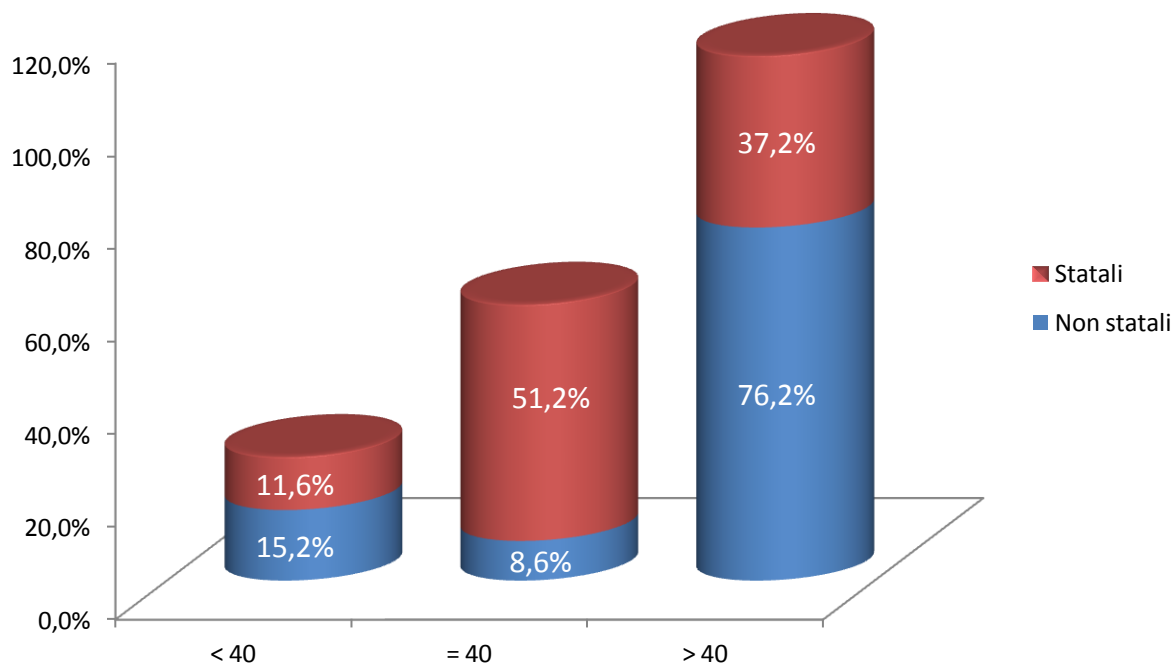
SCUOLE INFANZIA PROVINCIA VA	Alunni/Doce nti	Alunni/ATA
STATO	11,22	39,87
PARITARIE	17,02	34,05

Monitoraggio provinciale
“Quale scuola dell’infanzia in provincia di Varese”
2012/13

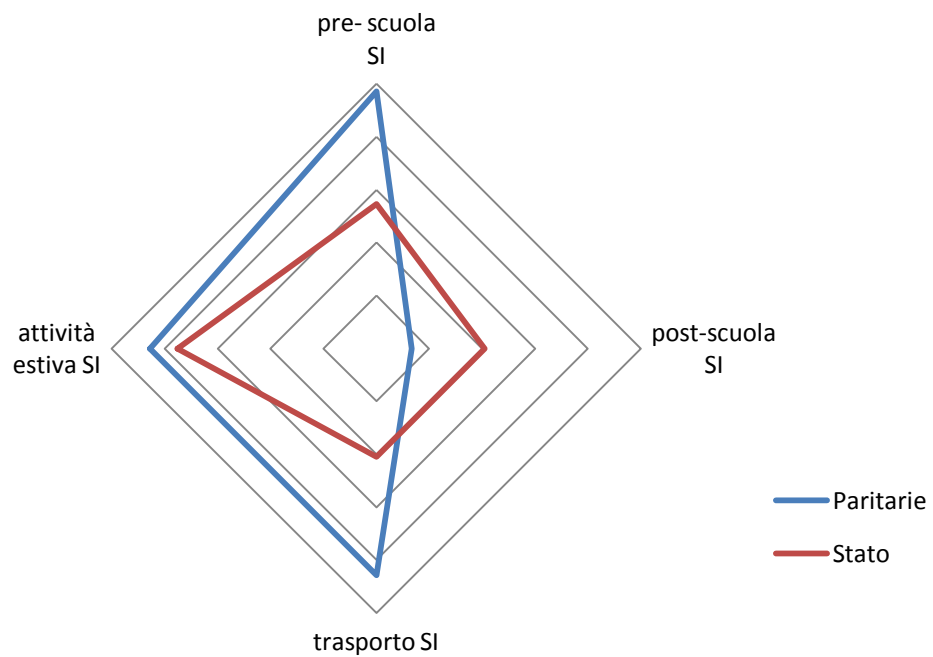
I servizi offerti

Orario di funzionamento	< 40	= 40	> 40
Non statali	15,2%	8,6%	76,2%
Statali	11,6%	51,2%	37,2%
Totale	14,2%	20,9%	64,9%

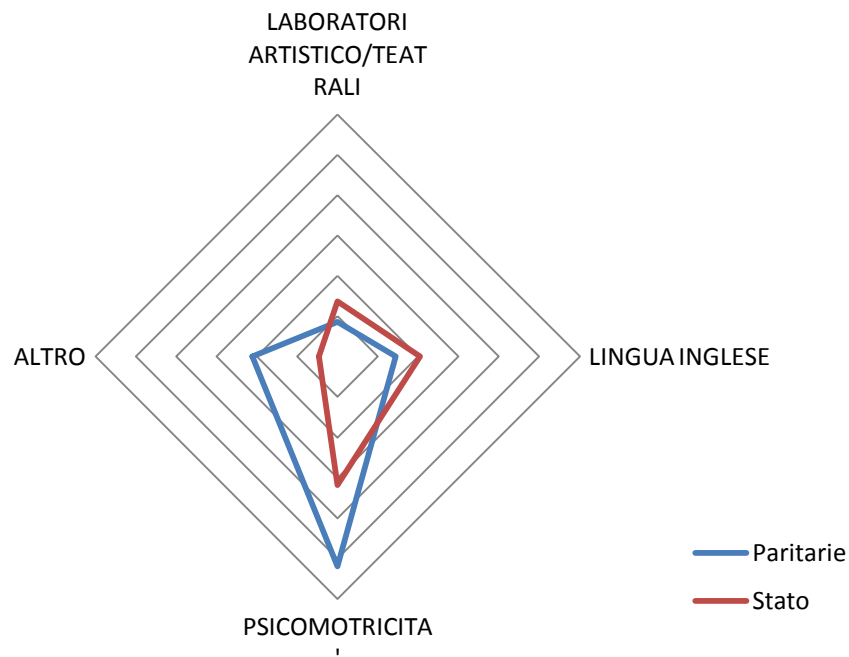
Orario di funzionamento della scuola



SERVIZI	pre- scuola	post-scuola	mensa		trasporto	attività estiva
	SI	SI	Catering esterno	Gestione interna	SI	SI
Paritarie	97,1%	87,5%	10,6%	85,6%	11,5%	69,2%
Stato	55,8%	58,1%	46,5%	41,9%	16,3%	20,9%



OFFERTA FORMATIVA	H.di progettazione medie mensili (determinate dalla moda)	Presenza della coordinatrice per le att. pedagogiche	Offerta di attività specialistiche			
			LABORATORI ARTISTICO/TEATRALI	LINGUA INGLESE	PSICOMOTRICITA'	ALTRO
Paritarie	3	100%	8,7%	14,4%	51,9%	21,2%
Stato	2	100%	13,6%	20,5%	31,8%	4,5%



Monitoraggio provinciale
“Quale scuola dell’infanzia in provincia di Varese”
2012/13

I COSTI

Costo medio singolo alunno	Media
Paritarie	€ 2.233
Statali	€ 4.036

Costo medio unitario del personale	Media	Min	Max
Paritarie	€ 24.635	€ 11.667	€ 40.243
Statali	€ 35.700		

SERVIZI	pre scuola	costo mensile medio pre-scuola	post scuola	costo mensile medio post-scuola
Paritarie	96,2%	21,6	87,5%	32,63
Stato	56,8%	33,71	56,8%	59,94
Totale prov.	84,5%		78,4%	

SERVIZI	pre-sc e post-sc	costo mensile medio pre-sc	costo mensile medio post-sc
Paritarie	87,5%	21,6	32,63
Stato	45,5%	42,14	45,98
Totale prov.	75,0%		

SERVIZI	Trasporto	a carico dell'ente locale	a carico della scuola
Paritarie	11,5%	85,7%	33,3%
Stato	15,9%	66,7%	14,3%
Totale prov.	12,8%	73,7%	26,3%

88 scuole paritarie, pari all'84,6 % del campione, dichiarano di ricevere un contributo dal Comune

MENSA: COSTO MEDIO MENSILE

Paritarie	€ 86,84
Stato	€ 92,46
Media prov.	€ 88,67

	RETTA: COSTO MEDIO MENSILE	RETTA: COSTO MAX MENSILE	RETTA: COSTO MEDIO MENSILE PIU' FREQUENTE
Paritarie	€ 103,89	€ 240,00	€ 90,00

ALUNNI CON DISABILITA'	% frequentanti	Media alunni per istituto	presenza assistente ad personam	a carico dell'ente locale	a carico dell'ente gestore o scuola	a carico della famiglia
Paritarie	48,1%	1,84	94,0%	66,0%	29,8%	4,3%
Stato	75,0%	2,57	84,8%	85,7%	14,3%	0,0%
Totale prov.	56,1%		90,4%	73,3%	24,0%	2,7%
			trasporto	a carico dell'ente locale	a carico dell'ente gestore o scuola	a carico della famiglia
Paritarie			84,0%	4,8%	2,4%	92,9%
Stato			93,9%	6,5%	0,0%	93,5%
Totale prov.			88,0%	5,5%	1,4%	93,2%

SCUOLE INFANZIA PROVINCIA VA	N. alunni con disabilità (su totale alunni campione)	% su n.alunni campionati
PARITARIE	92	0,95%
STATO	85	1,48%