




**Ufficio Scolastico Territoriale  
di Lodi**

---

***Dati alunni  
senza cittadinanza italiana  
Anno scolastico 2012-2013***


**a cura di Gianluigi Cornalba e Giovanna Elia**

## Presenza di alunni senza cittadinanza italiana nelle scuole di Lodi e provincia




Anni scolastici	Totale popolazione scolastica	Totale alunni stranieri	Percentuale alunni stranieri
<b>1995/96</b>	<b>34.771</b>	<b>385</b>	<b>1,1</b>
2000/01	24.099	826	3,4
2002/03	25.309	1.366	5,3
2004/05	25.281	2.082	8,2
2006/07	26.201	2.822	10,8
<b>2008/09</b>	<b>27.134</b>	<b>3.575</b>	<b>13,2</b>
<b>2010/11</b>	<b>27.677</b>	<b>4.194</b>	<b>15,2</b>
<b>2011/12</b>	<b>28.141</b>	<b>4.433</b>	<b>15,8</b>
<b>2012/13</b>	<b>28.708</b>	<b>4.672</b>	<b>16,3</b>

**PRESENZA DI ALUNNI SENZA CITTADINANZA  
ITALIANA NELLE SCUOLE DI LODI E PROVINCIA  
a. s. 2012/13**



<b>ORDINE DI SCUOLA</b>	<b>TOTALE POPOLAZIONE SCOLASTICA</b>	<b>TOTALE ALUNNI STRANIERI</b>	<b>% a.s. 2012/13</b>
<b>SCUOLA INFANZIA</b>	<b>3.522</b>	<b>877</b>	<b>24,9 %</b>
<b>SCUOLA PRIMARIA</b>	<b>9.794</b>	<b>1.879</b>	<b>19,2 %</b>
<b>SCUOLA SECONDARIA DI I GRADO</b>	<b>6.135</b>	<b>1.016</b>	<b>16,6 %</b>
<b>SCUOLA SECONDARIA DI II GRADO</b>	<b>9.261</b>	<b>900</b>	<b>9,7%</b>
<b>TOTALI</b>	<b>28.708</b>	<b>4.672</b>	<b>16,3%</b>


**Presenza di alunni senza cittadinanza italiana  
NEO ARRIVATI e NATI IN ITALIA  
nelle scuole di Lodi e provincia - a.s. 2012-13**



<b>ORDINE DI SCUOLA</b>	<b>totale alunni neo arrivati</b>	<b>% rispetto al totale alunni stranieri</b>	<b>totale alunni stranieri nati in Italia</b>	<b>% rispetto al totale alunni stranieri</b>
<b>DIREZIONI DIDATTICHE</b>	194	11%	1.275	71%
<b>ISTITUTI COMPRESIVI</b>	59	4%	869	63%
<b>SCUOLE MEDIE</b>	56	9%	154	26%
<b>SCUOLE SUPERIORI</b>	84	9%	104	12%
<b>TOTALI</b>	393	8%	2.402	51%

# PRESENZA DI ALUNNI SENZA CITTADINANZA ITALIANA NELLE SCUOLE DI LODI E PROVINCIA

Nazionalità maggiormente rappresentate  
aggiornate all'anno scolastico 2012/13



<b>NAZIONI</b>	<b>TOTALE ALUNNI</b>	<b>% RISPETTO AL TOTALE</b>
<b>ROMANIA</b>	<b>1013</b>	<b>21,7 %</b>
<b>MAROCCO</b>	<b>587</b>	<b>12,6 %</b>
<b>ALBANIA</b>	<b>552</b>	<b>11,8 %</b>
<b>EGITTO</b>	<b>320</b>	<b>6,8 %</b>
<b>INDIA</b>	<b>267</b>	<b>5,7 %</b>
<b>ECUADOR</b>	<b>234</b>	<b>5,0 %</b>
<b>TUNISIA</b>	<b>189</b>	<b>4,0 %</b>
<b>PERU'</b>	<b>135</b>	<b>2,9 %</b>
<b>CINA</b>	<b>83</b>	<b>1,8 %</b>
<b>COSTA D'AVORIO</b>	<b>82</b>	<b>1,8 %</b>